



20 ani de la evenimentele din 1989

SONDAJ DE OPINIE PUBLICĂ

finanțat de

Marsh Copsey + Associates, Inc. – Washington DC, SUA

15 – 19 octombrie 2009

BIROUL DE CERCETĂRI SOCIALE

Str. Dreptății Nr. 10, Sector 6, București ■ Tel./Fax: 021 430 0725 ■ Mobil: 0723 364 739

E-mail: bcs@sondaje.info, office@cercetari-sociale.ro ■ www.sondaje.info



La douazeci de ani de la caderea comunismului, romanii sunt nesiguri de trecutul lor

Un comentariu de Dan Muresan si Mircea Munteanu

În urmă cu douăzeci de ani visele a milioane de oameni însetați de libertate au devenit realitate. Speranța neîndoită a lui Reagan, articulată atât de elocvent și curajos cu doar doi ani înainte în Berlinul de Vest când a cerut: 'Domnule Gorbaciov, dărâma acest zid', devenea realitate. Guvern după guvern a abdicat pașnic în fața acestui tsunami al libertății. Există o singură excepție: România. Întreaga lume a privit năucită cum Ceaușescu a încercat să înece revoluția română în propriu-i sânge inocent; dorința de libertate neputând fi stavilită. Oamenii au continuat să umple străzile și până la Crăciun Ceaușescu era mort.

Un studiu al opiniei publice executat de Marsh Copsey + Associates și Biroul de Cercetări Sociale a încercat să măsoare atitudinile românilor la douăzeci de ani după ce spusele lui Reagan s-au împlinit în mod atât de miraculos. Rezultatele sunt surprinzătoare pentru noi ca vestici; ele sunt scandaloase pentru noi ca români. În mijlocul unei crize economice, financiare și guvernamentale și a unei campanii prezidențiale anoste, aniversarea lui 1989 nu aduce sentimente euforice sau de sărbătoare. Nostalgia s-a lasat precum o ceață rece de toamna asupra țării, o uitare a durerii, suferinței și opresiunii suferită în timpul regimului comunist.

Majoritatea celor chestionați cred că astăzi lucrurile merg mai rău decât sub vechiul sistem. Mai mult de 60% spun că politicienii sunt mai corupți azi decât erau înainte de 1989 și 58.4% cred că ordinea publică era mai bine servită de regimul Ceaușescu. Cel mai surprinzător, probabil, 55.8% din cei intervievați cred că dictatura comunistă avea mai mult respect pentru omul de rând decât sistemul politic actual.



La douazeci de ani de la caderea comunismului, romanii sunt nesiguri de trecutul lor (II)

Un procent îngrijorător, 35% susțin că răsturnarea fostului regim a fost în dauna țării iar 22% ar prefera o întoarcere la rânduielile din vremea lui Ceaușescu. Aceste procentaje mari reprezintă oamenii nemulțumiți de sistemul politic actual, oameni care văd o clasă politică în întregime sa incapabilă și neinteresată să rezolve problemele cu care ei se confruntă. Cea mai îngrijorătoare este tendința generației post-comuniste, a celor cu vârste între 18 și 29 de ani, din care 18.5% vor o întoarcere la comunism, iar 25.6% sunt indeciși.

Lipsa unui dialog național clar și susținut despre comunism și mostenirea comunistă, precum și politizarea istoriei de către toate părțile au contribuit la crearea acestui trend nostalgic. Așa cum se întâmplă astăzi și în Rusia, unde crimele monstruoase ale lui Stalin rămân în umbra reușitelor sale, iar timpul a înlocuit memoria dureroasă a lipsurilor, a poliției politice omniprezente și a cultului personalității dus la extrem cu dorința nostalgică de a reveni la stabilitatea percepută a regimului comunist. În 1993, când hiperinflația amenința să distrugă țara, 27.1% socoteau că rasturnarea regimului a fost detrimentală țării. În timpul reformelor economice din 1997 doar 21.5% mai credeau acest lucru. La douăzeci de ani de la căderea zidului Berlinului, un zguduitor 35.7% cred că evenimentele din 1989 au fost o greșală.

Raportul Comisiei Prezidențiale pentru Analiza Dictaturii Comuniste din Romania, coordonat de Vladimir Tismăneanu, a fost prima încercare oficială de a porni o dezbatere națională. Concluziile raportului au fost adoptate de președintele Traian Băsescu în cadrul unei ședințe reunite a Parlamentului, dar dezbaterea publică a fost eclipsată de situația politică și economică. Eforturile celor două instituții guvernamentale care studiază arhivele securității și crimele regimului comunist sunt doar primii pași pe drumul refacerii memoriei istorice. Pentru multi români evenimentele din 1989 sunt cuprinse de mister. Din cei intervievați, 48.4% spun că simt nevoia de a înțelege ce s-a întâmplat atunci. Multi, 40,9%, susțin ca toți președinții României post-decembriste au făcut prea puțin pentru a dezvălui adevărul celor petrecute atunci.



La douazeci de ani de la caderea comunismului, romanii sunt nesiguri de trecutul lor (III)

Traian Băsescu a încercat să controleze dezbaterile despre trecutul comunist și să îi acuze pe oponenții săi că se opun modernizării României. În ciuda eforturilor sale, 12.8% îl văd drept candidatul la președinție cel mai apropiat de valorile comunismului și de oamenii fostului regim, al treilea după Corneliu Vadim Tudor (22.1%) și Mircea Geoană (19.1%). Politica, se pare, încă influențează istoria în România, însă sperăm ca nu va fi nevoie de încă 20 de ani până când românii li se va permite să își evalueze cu adevărat trecutul comunist. În decembrie vom marca 20 de ani de când 1104 oameni au plătit cu viața curajul de a se opune aceluiași regim. Să fie oare adevărat că sacrificiul lor a fost uitat sau că a fost făcut degeaba?

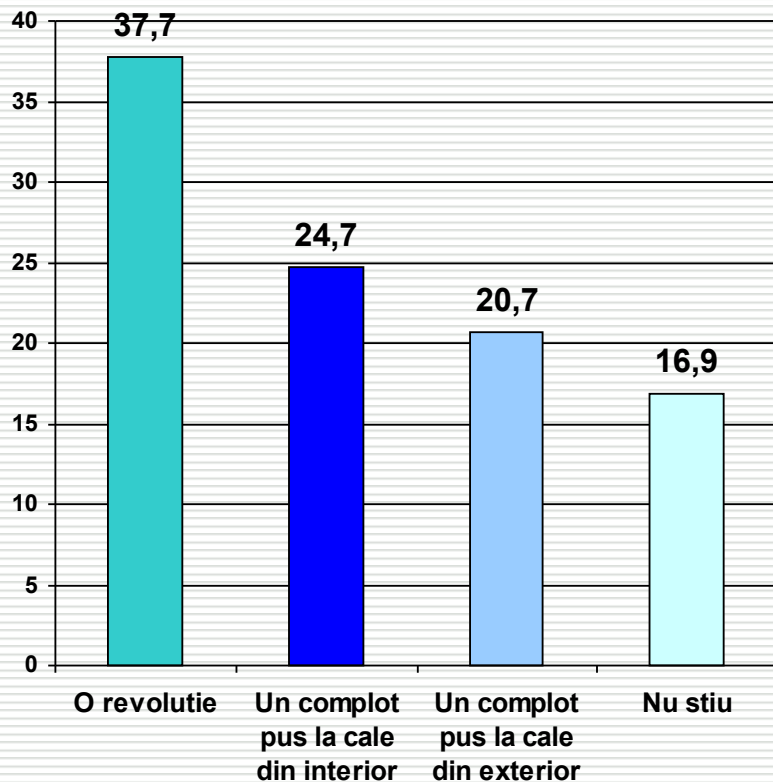
Dan Muresan este director pentru Europa la Marsh Copsey + Associates Inc. din Washington, DC, una din cele mai mari firme de consultanță politică din lume.

Mircea Munteanu este coordonatorul Centrului de Istorie Internațională a Războiului Rece din cadrul Institutului Woodrow Wilson din Washington, DC.

Putem fi contactați la: dan@marshcopsey.com sau mircea.munteanu@wilsoncenter.org

- ✓ **Volumul eșantionului:** 1.222 persoane în vârstă de peste 18 ani
- ✓ **Tipul eșantionului:** probabilist-stratificat, format din 48 straturi, rezultate din intersecția a 8 zone geografice cu 6 tipuri de localități urbane și rurale. Au fost efectuate interviuri în 89 orașe și sate din 41 județe
- ✓ **Selecția subiecților:** persoanele intervievate au fost alese prin pas statistic, din 3 în 3 apartamente sau case, pornind de la numărul 3 al fiecărei străzi. În acest fel s-a păstrat principiul probabilist, toți subiecții domiciliind la apartamente cu numere multiplu de 3. În cadrul fiecărei case a fost intervievată, de regulă, acea persoană care urmează să-și sărbătorească prima ziua de naștere.
- ✓ **Reprezentativitate:** eșantionul este reprezentativ pentru populația adultă a României, cu o eroare de +/-2.9%. Datele prezentate sunt cele culese din teren, neponderate. Verificarea corectitudinii lor s-a făcut de către echipa coordonatoare. Astfel, un număr de 85 subiecți au fost recontactați să confirme participarea la sondaj (telefonic, prin corespondență și prin vizite la domiciliu efectuate de către supervizori).
- ✓ **Ancheta de teren:** 15 – 19 octombrie 2009.
- ✓ **Finanțator:** Marsh Copsey + Associates, Inc. – Washington DC, SUA
- ✓ **Coordonator:** dr. Bruno Ștefan – președinte BCS
- ✓ Datele comparative din anii 1992, 1993, 1997 sunt luate din sondajele coordonate împreună cu Pavel Câmpeanu în cadrul Centrului Independent de Studii Sociale și Sondaje (CIS)

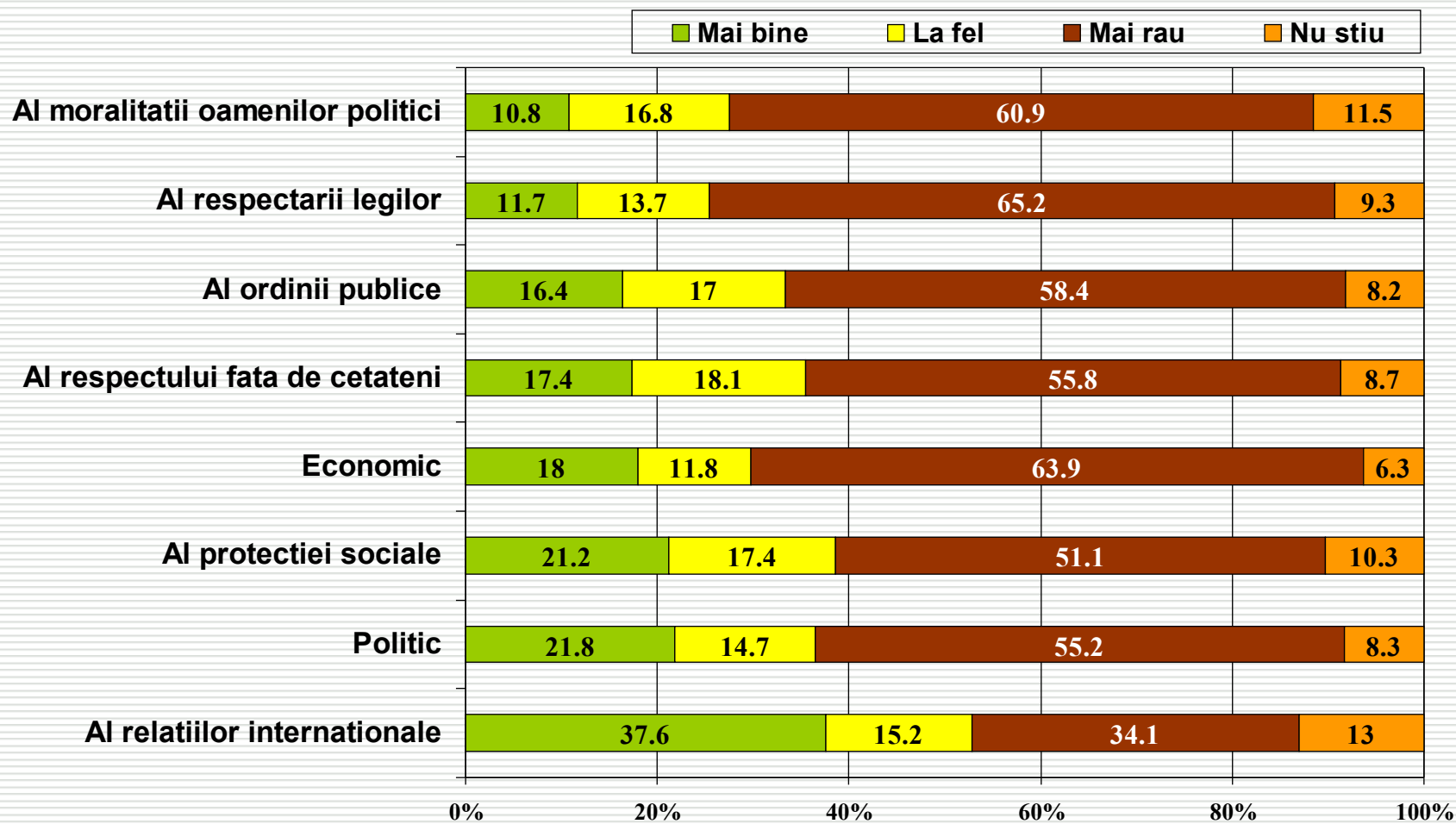
În curând se vor împlini 20 de ani de la evenimentele din decembrie 1989. Privind retrospectiv, credeți că cele petrecute atunci au reprezentat:



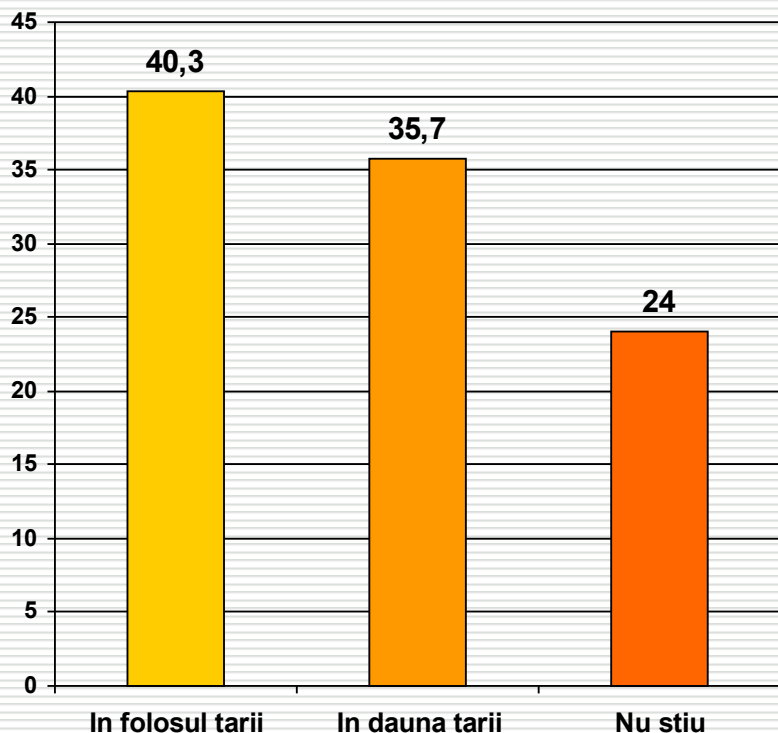
| Cum au răspuns cetățenii la această întrebare în: | O revoluție | Un complot pus la cale din interior | Un complot pus la cale din exterior |
|---|-------------|-------------------------------------|-------------------------------------|
| Decembrie 1993 | 43,2 | 29,1 | 26,5 |
| Decembrie 1997 | 52,7 | 27,1 | 20,2 |

| Cu care din următorii candidați la Președinție intenționați să votați? | O revoluție | Un complot pus la cale din interior | Un complot pus la cale din exterior | Nu știu |
|--|-------------|-------------------------------------|-------------------------------------|---------|
| Kelemen Hunor – UDMR | 76,9 | 2,6 | 2,6 | 17,9 |
| Crin Antonescu – PNL | 33,3 | 25,7 | 29,0 | 12,0 |
| Traian Basescu – PDL | 35,7 | 31,3 | 18,0 | 15,0 |
| Mircea Geoană – Alianța PSD+PC | 45,0 | 20,8 | 19,5 | 14,7 |
| Corneliu Vadim Tudor – PRM | 25,7 | 31,4 | 31,4 | 11,4 |
| Gigi Becali – PNG-CD | 35,4 | 27,1 | 12,5 | 25,0 |
| Sorin Oprescu - independent | 38,6 | 26,7 | 23,8 | 10,9 |
| Alt candidat | 25,0 | 50,0 | | 25,0 |
| Nu m-am hotărât | 34,1 | 20,2 | 22,1 | 23,6 |
| Nu voi vota | 30,1 | 23,3 | 17,8 | 28,8 |
| Vârsta | | | | |
| 18-29 ani | 42,6 | 20,7 | 14,1 | 22,6 |
| 30-39 ani | 37,7 | 25,0 | 18,9 | 18,4 |
| 40-49 ani | 32,1 | 25,3 | 24,9 | 17,7 |
| 50-59 ani | 40,3 | 27,0 | 22,3 | 10,3 |
| 60-69 ani | 35,6 | 25,2 | 22,2 | 17,0 |
| Peste 70 ani | 35,2 | 27,5 | 27,5 | 9,9 |
| Ultima școală absolvită | | | | |
| Fără școală | 62,5 | 12,5 | 25,0 | |
| Școala elementară (1-4 clase) | 47,7 | 18,2 | 27,3 | 6,8 |
| Gimnaziu (7-8 clase) | 35,1 | 29,9 | 13,0 | 22,1 |
| Școala profesională | 37,4 | 26,5 | 18,3 | 17,8 |
| Liceu | 37,6 | 25,4 | 19,3 | 17,7 |
| Școala post-liceală | 37,5 | 24,0 | 26,0 | 12,5 |
| Facultate | 38,6 | 19,5 | 26,5 | 15,3 |

Prin comparație cu perioada dinainte de 1989, lucrurile merg acum mai bine, la fel sau mai rău din punct de vedere...



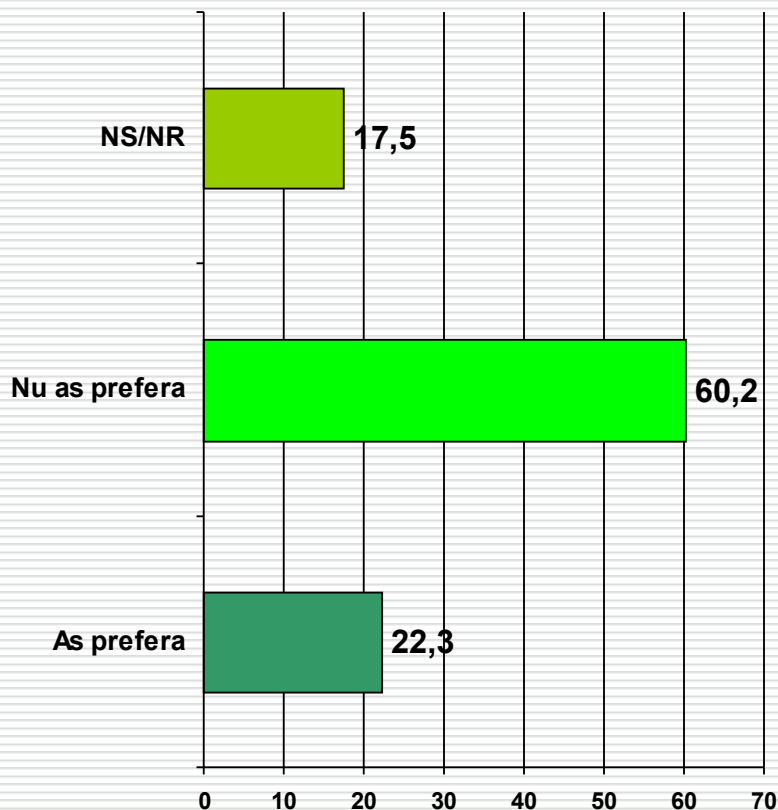
Socotiți că răsturnarea vechiului regim comunist a fost mai curând:



| Cum au răspuns cetățenii la această întrebare în: | In folosul tarii | In dauna tarii | Nu știu |
|---|------------------|----------------|---------|
| Decembrie 1993 | 57,5 | 27,1 | 14,3 |
| Decembrie 1997 | 62 | 21,5 | 16,5 |

| Cu care din următorii candidați la Președinție intenționați să votați? | In folosul tarii | In dauna tarii | Nu știu |
|--|------------------|----------------|---------|
| Kelemen Hunor – UDMR | 69,2 | 12,8 | 17,9 |
| Crin Antonescu – PNL | 48,1 | 33,9 | 18,0 |
| Traian Basescu – PDL | 49,3 | 31,3 | 19,3 |
| Mircea Geoană – Alianța PSD+PC | 35,5 | 45,5 | 19,0 |
| Corneliu Vadim Tudor – PRM | 34,3 | 48,6 | 17,1 |
| Gigi Becali – PNG-CD | 29,2 | 45,8 | 25,0 |
| Sorin Oprescu - independent | 23,8 | 39,6 | 36,6 |
| Nati Meir – independent | 50,0 | 25,0 | 25,0 |
| Alt candidat | 35,6 | 32,7 | 31,7 |
| Nu m-am hotărât | 28,8 | 31,5 | 39,7 |
| Nu voi vota | 69,2 | 12,8 | 17,9 |
| Vârsta | | | |
| 18-29 ani | 36,3 | 30,7 | 33,0 |
| 30-39 ani | 37,7 | 32,8 | 29,5 |
| 40-49 ani | 44,2 | 39,8 | 16,1 |
| 50-59 ani | 45,5 | 37,3 | 17,2 |
| 60-69 ani | 40,0 | 34,8 | 25,2 |
| Peste 70 ani | 35,2 | 45,1 | 19,8 |
| Ultima școală absolvită | | | |
| Fără școală | 25,0 | 62,5 | 12,5 |
| Școala elementară (1-4 clase) | 34,1 | 52,3 | 13,6 |
| Gimnaziu (7-8 clase) | 36,4 | 33,8 | 29,9 |
| Școala profesională | 33,0 | 41,3 | 25,7 |
| Liceu | 44,6 | 34,1 | 21,2 |
| Școala post-liceală | 40,6 | 35,4 | 24,0 |
| Facultate | 42,3 | 31,6 | 26,0 |

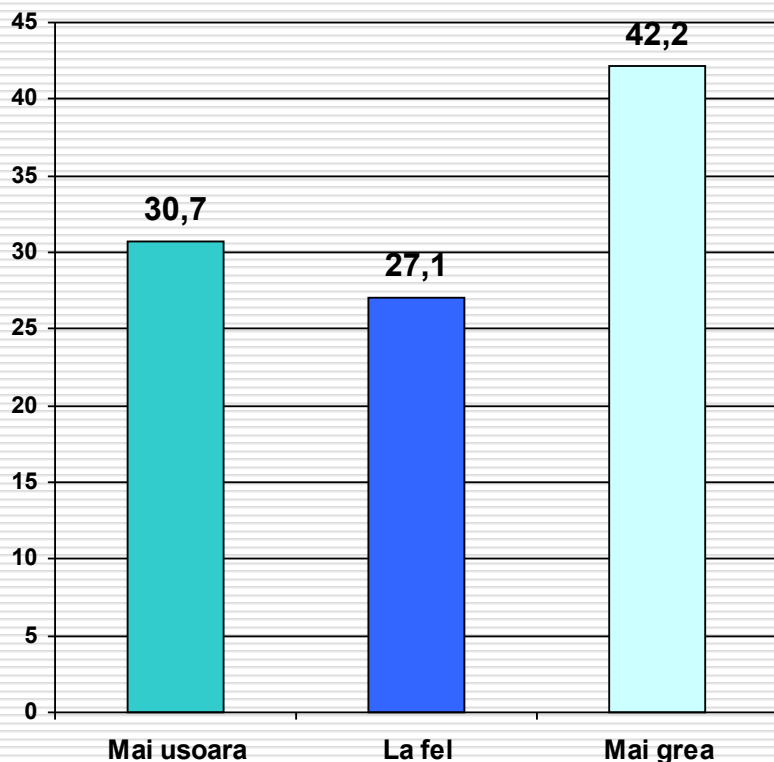
Ați prefera sau nu ca România să revină la rânduielile din vremea lui Ceaușescu?



| Cum au răspuns cetățenii la această întrebare în: | As prefera | Nu as prefera | Nu știu |
|---|------------|---------------|---------|
| Decembrie 1997 | 19,1 | 67,2 | 13,7 |

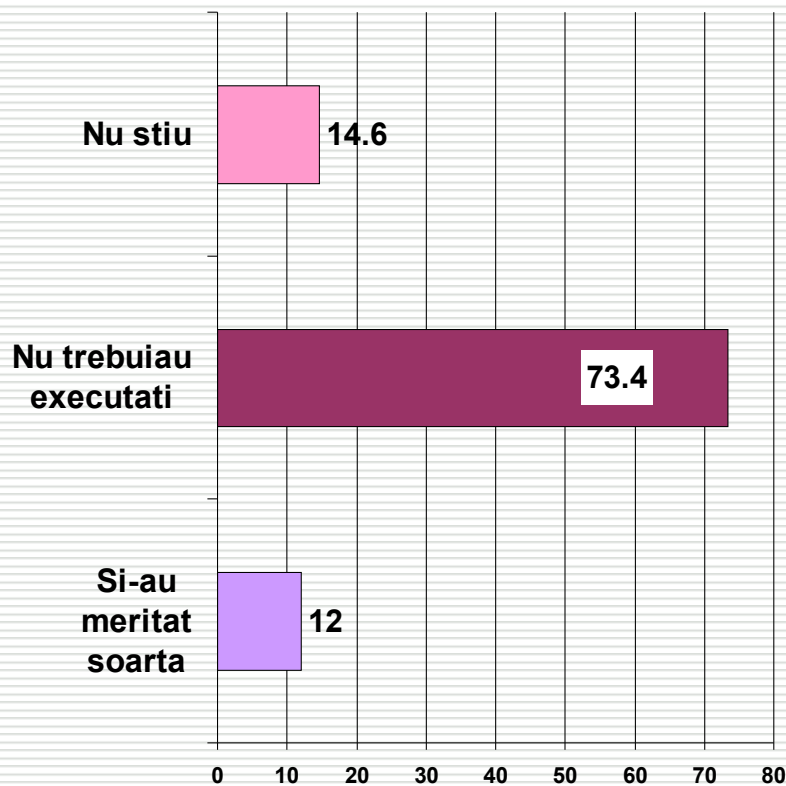
| Cu care din următorii candidați la Președinție intenționați să votați? | As prefera | Nu as prefera | Nu știu |
|--|------------|---------------|---------|
| Kelemen Hunor – UDMR | 10,3 | 84,6 | 5,1 |
| Crin Antonescu – PNL | 14,2 | 69,4 | 16,4 |
| Traian Basescu – PDL | 19,7 | 68,3 | 12,0 |
| Mircea Geoană – Alianța PSD+PC | 33,8 | 49,8 | 16,5 |
| Corneliu Vadim Tudor – PRM | 28,6 | 54,3 | 17,1 |
| Gigi Becali – PNG-CD | 37,5 | 45,8 | 16,7 |
| Sorin Oprescu - independent | 19,8 | 53,5 | 26,7 |
| Alt candidat | 18,3 | 59,1 | 22,6 |
| Nu m-am hotărât | 24,7 | 49,3 | 26,0 |
| Nu voi vota | 10,3 | 84,6 | 5,1 |
| Vârsta | | | |
| 18-29 ani | 18,5 | 55,9 | 25,6 |
| 30-39 ani | 21,7 | 59,4 | 18,9 |
| 40-49 ani | 20,1 | 63,1 | 16,9 |
| 50-59 ani | 25,3 | 61,4 | 13,3 |
| 60-69 ani | 25,2 | 64,4 | 10,4 |
| Peste 70 ani | 28,6 | 58,2 | 13,2 |
| Ultima școală absolvită | | | |
| Fără școală | 50,0 | 50,0 | |
| Școala elementară (1-4 clase) | 31,8 | 59,1 | 9,1 |
| Gimnaziu (7-8 clase) | 31,2 | 55,8 | 13,0 |
| Școala profesională | 25,7 | 53,5 | 20,9 |
| Liceu | 21,9 | 59,3 | 18,8 |
| Școala post-liceală | 20,8 | 65,6 | 13,5 |
| Facultate | 11,6 | 69,3 | 19,1 |

Comparată cu cea de până în 1989, viața dvs. și a familiei dvs. este acum:



| Cum au răspuns cetățenii la această întrebare în: | Mai ușoară | La fel | Mai grea |
|---|------------|--------|----------|
| Decembrie 1997 | 24,9 | 67,2 | 7,9 |

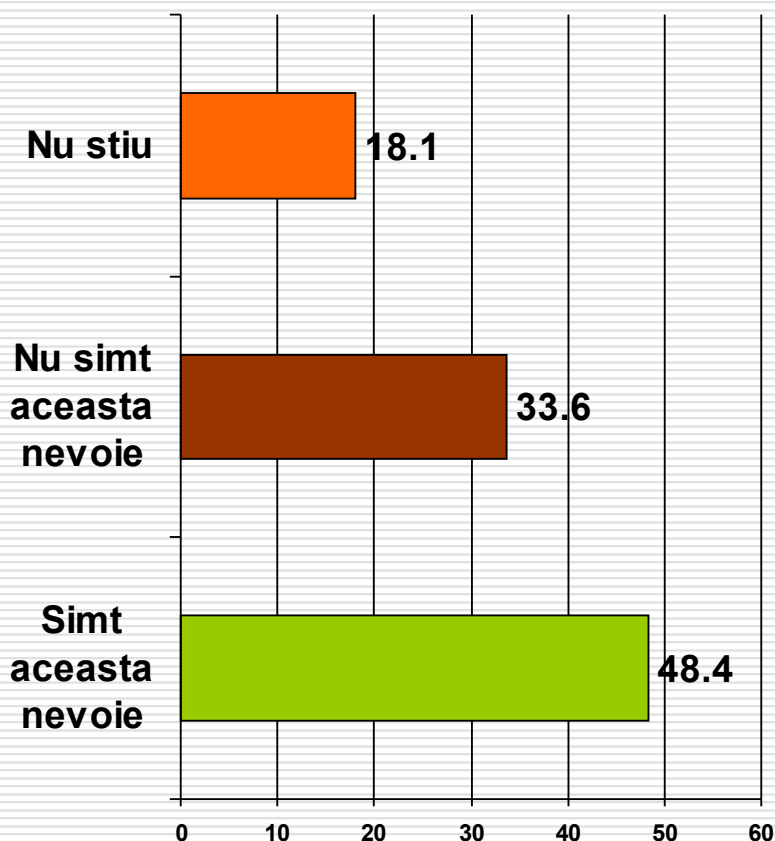
| Cu care din următorii candidați la Președinție intenționați să votați? | Mai ușoară | La fel | Mai grea |
|--|------------|--------|----------|
| Kelemen Hunor – UDMR | 61,5 | 30,8 | 7,7 |
| Crin Antonescu – PNL | 31,1 | 23,0 | 45,9 |
| Traian Basescu – PDL | 41,3 | 29,0 | 29,7 |
| Mircea Geoană – Alianța PSD+PC | 22,5 | 21,6 | 55,8 |
| Corneliu Vadim Tudor – PRM | 25,7 | 28,6 | 45,7 |
| Gigi Becali – PNG-CD | 12,5 | 33,3 | 54,2 |
| Sorin Oprescu - independent | 29,7 | 25,7 | 44,6 |
| Alt candidat | 25,0 | | 75,0 |
| Nu m-am hotărât | 26,0 | 32,2 | 41,8 |
| Nu voi vota | 24,7 | 28,8 | 46,6 |
| Vârsta | | | |
| 18-29 ani | 32,6 | 28,5 | 38,9 |
| 30-39 ani | 32,8 | 27,0 | 40,2 |
| 40-49 ani | 26,9 | 26,1 | 47,0 |
| 50-59 ani | 31,3 | 22,7 | 45,9 |
| 60-69 ani | 29,6 | 37,0 | 33,3 |
| Peste 70 ani | 29,7 | 22,0 | 48,4 |
| Ultima școală absolvită | | | |
| Fără școală | 12,5 | 37,5 | 50,0 |
| Școala elementară (1-4 clase) | 18,2 | 34,1 | 47,7 |
| Gimnaziu (7-8 clase) | 37,0 | 21,4 | 41,6 |
| Școala profesională | 24,3 | 27,0 | 48,7 |
| Liceu | 29,3 | 26,0 | 44,6 |
| Școala post-liceală | 33,3 | 34,4 | 32,3 |
| Facultate | 35,3 | 28,8 | 35,8 |



| Cum au răspuns cetățenii la această întrebare în: | Si-au meritat soarta | Nu trebuiau executati | Nu stiu |
|---|----------------------|-----------------------|---------|
| Decembrie 1992 | 49 | 28,5 | 19,5 |
| Decembrie 1993 | 47,5 | 35,2 | 16,1 |
| Decembrie 1997 | 28 | 57,6 | 14,4 |
| Octombrie 2009 | 12 | 73,4 | 14,6 |

| Cu care din următorii candidați la Președinție intenționați să votați? | Si-au meritat soarta | Nu trebuiau executati | Nu stiu |
|--|----------------------|-----------------------|---------|
| Kelemen Hunor – UDMR | 25,6 | 59,0 | 15,4 |
| Crin Antonescu – PNL | 16,4 | 71,6 | 12,0 |
| Traian Basescu – PDL | 14,0 | 74,0 | 12,0 |
| Mircea Geoană – Alianța PSD+PC | 10,8 | 80,1 | 9,1 |
| Corneliu Vadim Tudor – PRM | 11,4 | 80,0 | 8,6 |
| Gigi Becali – PNG-CD | 14,6 | 68,8 | 16,7 |
| Sorin Oprescu - independent | 4,0 | 78,2 | 17,8 |
| Alt candidat | | 75,0 | 25,0 |
| Nu m-am hotărât | 9,1 | 67,3 | 23,6 |
| Nu voi vota | 8,2 | 72,6 | 19,2 |
| Vârsta | | | |
| 18-29 ani | 10,7 | 66,3 | 23,0 |
| 30-39 ani | 11,1 | 71,7 | 17,2 |
| 40-49 ani | 13,7 | 71,9 | 14,5 |
| 50-59 ani | 13,7 | 76,4 | 9,9 |
| 60-69 ani | 10,4 | 85,2 | 4,4 |
| Peste 70 ani | 12,1 | 78,0 | 9,9 |
| Ultima școală absolvită | | | |
| Fără școală | | 87,5 | 12,5 |
| Școala elementară (1-4 clase) | 13,6 | 79,5 | 6,8 |
| Gimnaziu (7-8 clase) | 11,7 | 75,3 | 13,0 |
| Școala profesională | 17,4 | 67,0 | 15,7 |
| Liceu | 11,4 | 74,0 | 14,7 |
| Școala post-liceală | 12,5 | 79,2 | 8,3 |
| Facultate | 7,9 | 73,0 | 19,1 |

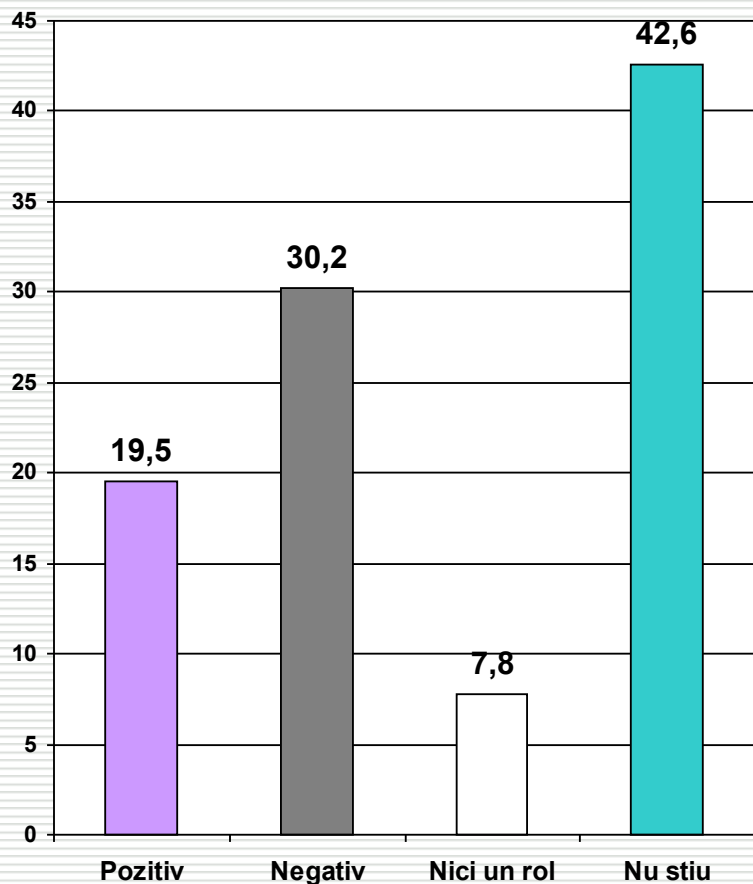
Simțiți sau nu nevoia de a înțelege mai bine cele întâmplate atunci?



| Cum au răspuns cetățenii la această întrebare în: | Simt această nevoie | Nu simt această nevoie | Nu stiu |
|---|---------------------|------------------------|---------|
| Decembrie 1997 | 54,6 | 31,4 | 14 |

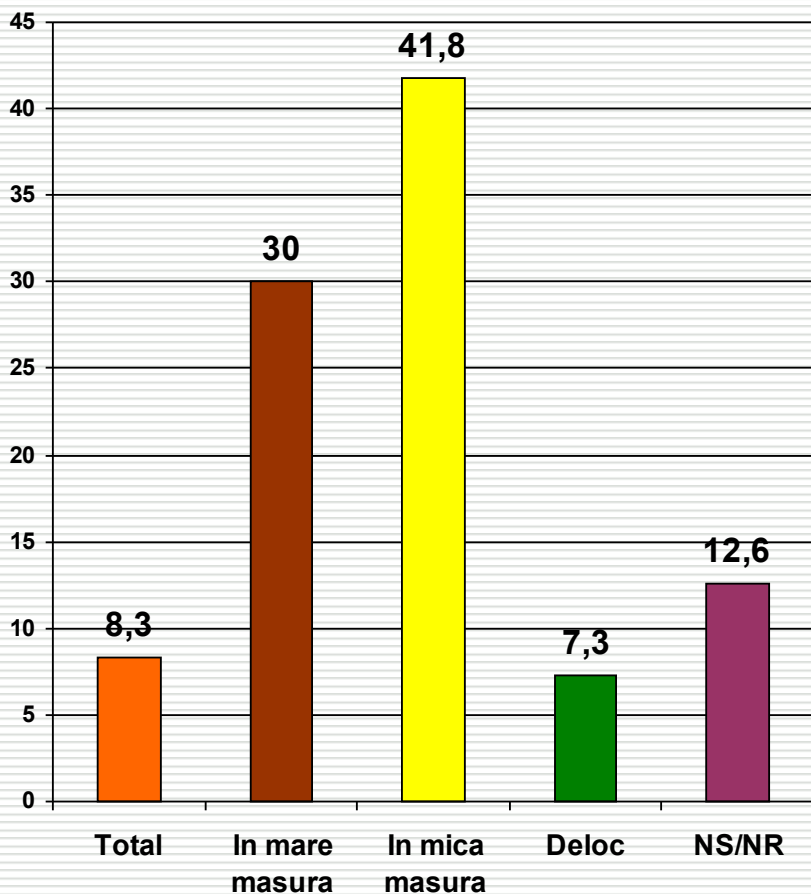
| Cu care din următorii candidați la Președinție intenționați să votați? | Simt această nevoie | Nu simt această nevoie | Nu stiu |
|--|---------------------|------------------------|---------|
| Kelemen Hunor – UDMR | 30,8 | 56,4 | 12,8 |
| Crin Antonescu – PNL | 54,6 | 31,1 | 14,2 |
| Traian Basescu – PDL | 50,0 | 35,7 | 14,3 |
| Mircea Geoană – Alianța PSD+PC | 52,8 | 30,7 | 16,5 |
| Corneliu Vadim Tudor – PRM | 65,7 | 22,9 | 11,4 |
| Gigi Becali – PNG-CD | 35,4 | 41,7 | 22,9 |
| Sorin Oprescu - independent | 40,6 | 31,7 | 27,7 |
| Alt candidat | 25,0 | 50,0 | 25,0 |
| Nu m-am hotărât | 44,7 | 33,7 | 21,6 |
| Nu voi vota | 43,8 | 28,8 | 27,4 |
| Vârsta | | | |
| 18-29 ani | 43,0 | 32,6 | 24,4 |
| 30-39 ani | 52,9 | 26,6 | 20,5 |
| 40-49 ani | 49,0 | 32,1 | 18,9 |
| 50-59 ani | 55,4 | 34,8 | 9,9 |
| 60-69 ani | 45,9 | 39,3 | 14,8 |
| Peste 70 ani | 36,3 | 47,3 | 16,5 |
| Ultima școală absolvită | | | |
| Fără școală | 25,0 | 62,5 | 12,5 |
| Școala elementară (1-4 clase) | 38,6 | 43,2 | 18,2 |
| Gimnaziu (7-8 clase) | 40,3 | 40,3 | 19,5 |
| Școala profesională | 48,7 | 34,8 | 16,5 |
| Liceu | 50,5 | 29,8 | 19,7 |
| Școala post-liceală | 57,3 | 30,2 | 12,5 |
| Facultate | 47,0 | 34,9 | 18,1 |

Credeți că Securitatea a jucat la evenimentele din 1989 un rol:



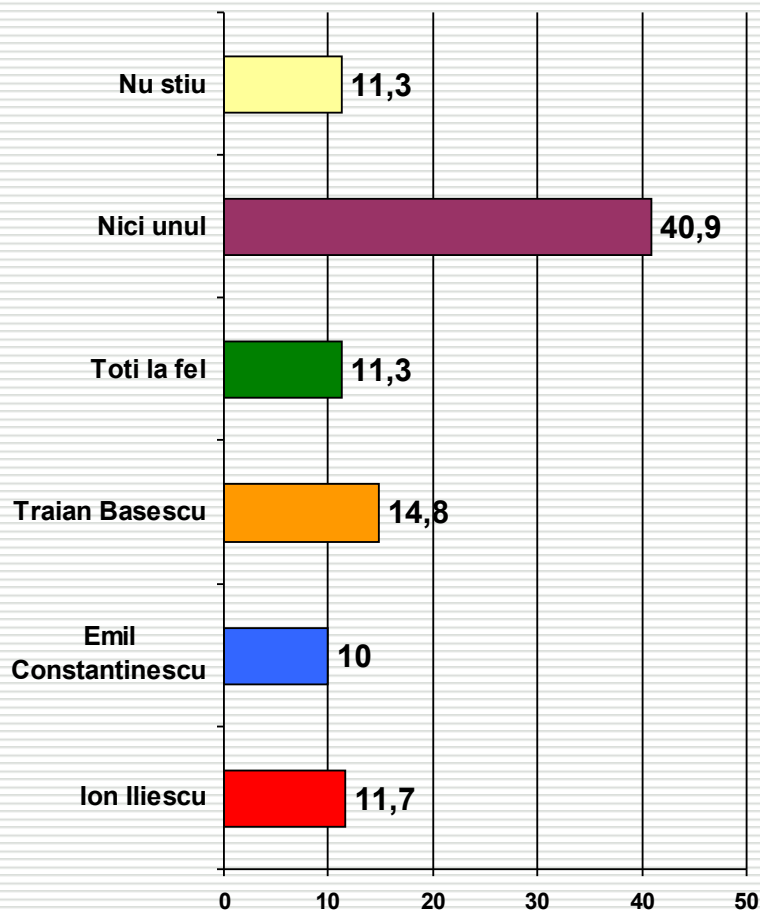
| Cu care din următorii candidați la Președinție intenționați să votați? | Pozitiv | Negativ | Nici un rol | Nu știu |
|--|---------|---------|-------------|---------|
| Kelemen Hunor – UDMR | 2,6 | 56,4 | | 41,0 |
| Crin Antonescu – PNL | 24,6 | 27,9 | 7,1 | 40,4 |
| Traian Basescu – PDL | 23,0 | 31,0 | 5,7 | 40,3 |
| Mircea Geoană – Alianța PSD+PC | 19,0 | 29,9 | 12,1 | 39,0 |
| Corneliu Vadim Tudor – PRM | 20,0 | 40,0 | 11,4 | 28,6 |
| Gigi Becali – PNG-CD | 22,9 | 37,5 | 4,2 | 35,4 |
| Sorin Oprescu - independent | 16,8 | 21,8 | 9,9 | 51,5 |
| Alt candidat | | 50,0 | | 50,0 |
| Nu m-am hotărât | 12,0 | 31,7 | 6,3 | 50,0 |
| Nu voi vota | 26,0 | 16,4 | 11,0 | 46,6 |
| Vârsta | | | | |
| 18-29 ani | 15,6 | 24,1 | 7,0 | 53,3 |
| 30-39 ani | 19,7 | 26,6 | 7,8 | 45,9 |
| 40-49 ani | 22,9 | 29,7 | 8,0 | 39,4 |
| 50-59 ani | 23,2 | 33,9 | 6,9 | 36,1 |
| 60-69 ani | 17,8 | 37,0 | 8,1 | 37,0 |
| Peste 70 ani | 14,3 | 39,6 | 11,0 | 35,2 |
| Ultima școală absolvită | | | | |
| Fără școală | 12,5 | 25,0 | 12,5 | 50,0 |
| Școala elementară (1-4 clase) | 18,2 | 34,1 | 4,5 | 43,2 |
| Gimnaziu (7-8 clase) | 14,9 | 37,0 | 9,1 | 39,0 |
| Școala profesională | 16,1 | 31,7 | 8,7 | 43,5 |
| Liceu | 21,7 | 28,2 | 8,8 | 41,4 |
| Școala post-liceală | 20,8 | 31,3 | 3,1 | 44,8 |
| Facultate | 20,0 | 26,5 | 6,5 | 47,0 |

În ce măsură România s-a despărțit de trecutul comunist acum, la 20 de ani de la evenimentele din 1989?



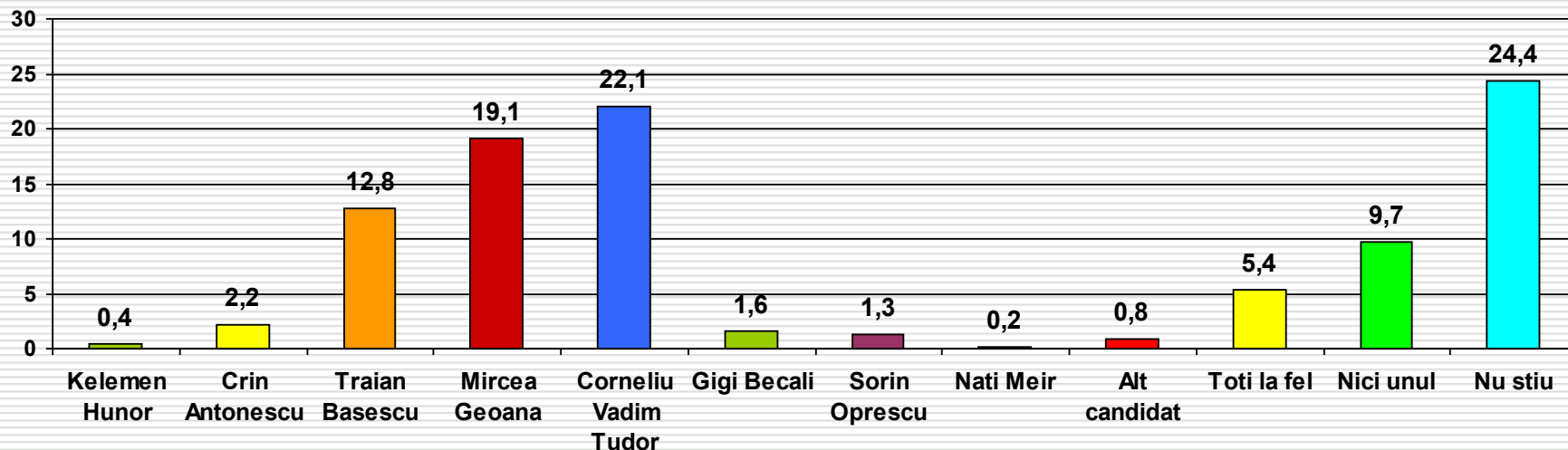
| Cu care din următorii candidați la Președinție intenționați să votați? | Total | In mare masura | In mica masura | Deloc | NS/NR |
|--|-------|----------------|----------------|-------|-------|
| Kelemen Hunor – UDMR | 33,3 | 17,9 | 25,6 | 5,1 | 17,9 |
| Crin Antonescu – PNL | 7,7 | 32,2 | 44,3 | 7,7 | 8,2 |
| Traian Basescu – PDL | 7,7 | 37,0 | 41,7 | 2,7 | 11,0 |
| Mircea Geoană – Alianța PSD + PC | 11,7 | 26,4 | 40,7 | 5,6 | 15,6 |
| Corneliu Vadim Tudor – PRM | 8,6 | 42,9 | 40,0 | | 8,6 |
| Gigi Becali – PNG-CD | 8,3 | 16,7 | 47,9 | 14,6 | 12,5 |
| Sorin Oprescu - independent | 5,0 | 22,8 | 50,5 | 10,9 | 10,9 |
| Alt candidat | | 50,0 | 25,0 | | 25,0 |
| Nu m-am hotărât | 4,3 | 28,8 | 41,8 | 10,6 | 14,4 |
| Nu voi vota | 5,5 | 27,4 | 34,2 | 16,4 | 16,4 |
| Vârsta | | | | | |
| 18-29 ani | 8,9 | 28,1 | 38,5 | 5,6 | 18,9 |
| 30-39 ani | 5,3 | 35,2 | 39,3 | 5,7 | 14,3 |
| 40-49 ani | 7,2 | 28,9 | 45,4 | 7,6 | 10,8 |
| 50-59 ani | 9,9 | 27,0 | 42,9 | 10,3 | 9,9 |
| 60-69 ani | 8,1 | 30,4 | 48,1 | 6,7 | 6,7 |
| Peste 70 ani | 14,3 | 30,8 | 36,3 | 8,8 | 9,9 |
| Ultima școală absolvită | | | | | |
| Fără școală | 12,5 | 25,0 | 62,5 | | |
| Școala elementară (1-4 clase) | 20,5 | 15,9 | 45,5 | 4,5 | 13,6 |
| Gimnaziu (7-8 clase) | 13,0 | 33,1 | 31,2 | 8,4 | 14,3 |
| Școala profesională | 6,1 | 26,5 | 43,5 | 7,0 | 17,0 |
| Liceu | 9,8 | 29,8 | 40,5 | 8,3 | 11,6 |
| Școala post-liceală | 8,3 | 30,2 | 51,0 | 4,2 | 6,3 |
| Facultate | 2,3 | 33,5 | 44,2 | 7,4 | 12,6 |

Care președinte a făcut cele mai multe eforturi pentru aflarea adevărurilor despre evenimentele din 1989?



| Cu care din următorii candidați la Președinție intenționați să votați? | Ion Iliescu | Emil Constantinescu | Traian Basescu | Toti la fel | Nici unul | Nu știu |
|--|-------------|---------------------|----------------|-------------|-----------|---------|
| Kelemen Hunor – UDMR | 17,9 | 41,0 | 15,4 | | 5,1 | 20,5 |
| Crin Antonescu – PNL | 8,7 | 17,5 | 4,4 | 12,0 | 48,6 | 8,7 |
| Traian Basescu – PDL | 8,0 | 6,3 | 43,7 | 11,0 | 23,7 | 7,3 |
| Mircea Geoană – Alianța PSD + PC | 27,3 | 10,0 | 3,9 | 12,1 | 39,4 | 7,4 |
| Corneliu Vadim Tudor – PRM | 17,1 | 11,4 | | 14,3 | 51,4 | 5,7 |
| Gigi Becali – PNG-CD | 8,3 | 16,7 | 6,3 | 16,7 | 41,7 | 10,4 |
| Sorin Oprescu - independent | 8,9 | 5,9 | 5,0 | 14,9 | 51,5 | 13,9 |
| Alt candidat | | | | | 100,0 | |
| Nu m-am hotărât | 4,8 | 5,3 | 8,2 | 10,6 | 51,0 | 20,2 |
| Nu voi vota | 5,5 | 4,1 | 2,7 | 6,8 | 64,4 | 16,4 |
| Vârsta | | | | | | |
| 18-29 ani | 10,7 | 7,8 | 13,0 | 8,5 | 40,4 | 19,6 |
| 30-39 ani | 10,2 | 6,6 | 15,2 | 11,9 | 44,3 | 11,9 |
| 40-49 ani | 8,8 | 12,4 | 13,7 | 13,3 | 43,0 | 8,8 |
| 50-59 ani | 12,9 | 10,7 | 17,6 | 9,9 | 41,6 | 7,3 |
| 60-69 ani | 13,3 | 12,6 | 16,3 | 15,6 | 37,0 | 5,2 |
| Peste 70 ani | 20,9 | 13,2 | 13,2 | 9,9 | 31,9 | 11,0 |
| Ultima școală absolvită | | | | | | |
| Fără școală | 50,0 | | | 12,5 | 25,0 | 12,5 |
| Școala elementară (1-4 clase) | 25,0 | 4,5 | 20,5 | 9,1 | 27,3 | 13,6 |
| Gimnaziu (7-8 clase) | 15,6 | 12,3 | 16,2 | 13,0 | 31,2 | 11,7 |
| Școala profesională | 13,0 | 10,0 | 16,1 | 11,3 | 38,3 | 11,3 |
| Liceu | 11,8 | 9,0 | 14,0 | 10,9 | 43,3 | 10,9 |
| Școala post-liceală | 4,2 | 11,5 | 16,7 | 8,3 | 53,1 | 6,3 |
| Facultate | 7,4 | 10,7 | 13,0 | 12,6 | 44,2 | 12,1 |

Care candidat la Președinție este cel mai apropiat de valorile comunismului și de oamenii fostului regim?



| Cu care din următorii candidați la Președinție intenționați să votați? | Kelemen Hunor | Crin Antonescu | Traian Basescu | Mircea Geoana | Corneliu Vadim Tudor | Gigi Becali | Sorin Oprescu | Nati Meir | Alt candidat | Toti la fel | Nici unul | Nu stiu |
|--|---------------|----------------|----------------|---------------|----------------------|-------------|---------------|-----------|--------------|-------------|-----------|---------|
| Kelemen Hunor – UDMR | | 2,6 | | 2,6 | 35,9 | | 2,6 | 2,6 | | | 20,5 | 33,3 |
| Crin Antonescu – PNL | | 8,2 | 19,7 | 21,9 | 19,7 | ,5 | 2,2 | | | 1,6 | 9,3 | 16,9 |
| Traian Basescu – PDL | ,3 | ,3 | 9,7 | 32,0 | 28,0 | 1,3 | 1,0 | | 1,0 | 3,7 | 5,7 | 17,0 |
| Mircea Geoană – Alianța PSD+PC | ,9 | ,9 | 20,3 | 16,5 | 20,3 | 1,3 | 1,7 | | ,9 | 3,5 | 8,7 | 25,1 |
| Corneliu Vadim Tudor – PRM | | 2,9 | 11,4 | 22,9 | 11,4 | 2,9 | | 2,9 | 2,9 | 8,6 | 11,4 | 22,9 |
| Gigi Becali – PNG-CD | 2,1 | 2,1 | 14,6 | 12,5 | 20,8 | 12,5 | | | | 4,2 | 6,3 | 25,0 |
| Sorin Oprescu - independent | | 3,0 | 11,9 | 9,9 | 32,7 | | 3,0 | | 1,0 | 3,0 | 12,9 | 22,8 |
| Alt candidat | | | | 25,0 | | 25,0 | | | | | | 50,0 |
| Nu m-am hotărât | ,5 | 1,0 | 6,7 | 12,0 | 16,3 | 1,9 | ,5 | ,5 | 1,0 | 12,5 | 11,1 | 36,1 |
| Nu voi vota | | 1,4 | 9,6 | 11,0 | 11,0 | | | | 1,4 | 13,7 | 17,8 | 34,2 |